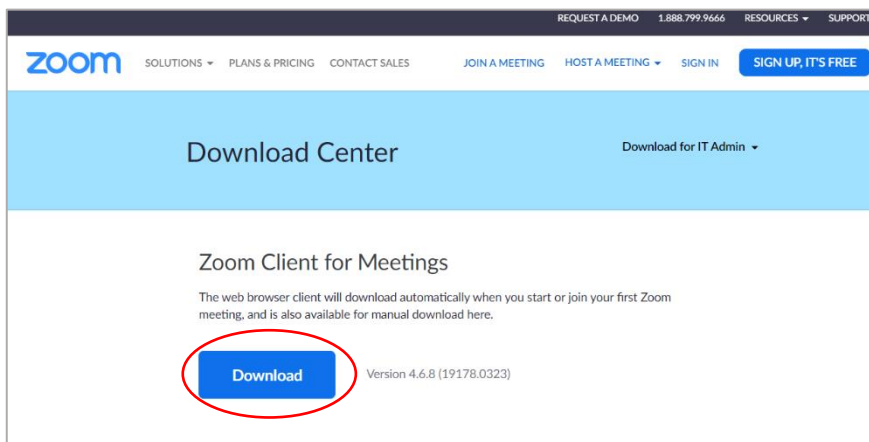


КАК ПОПАСТЬ НА ОНЛАЙН-УРОК?

Инструкция для компьютера

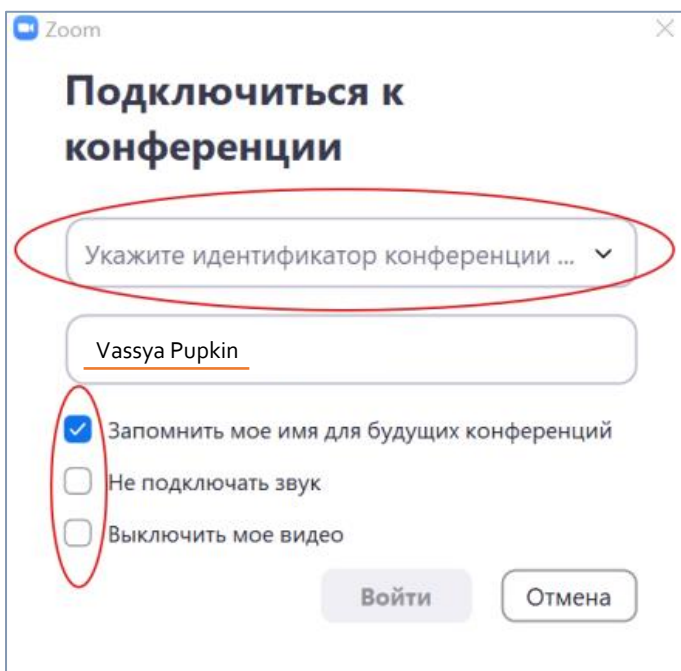
1. Перейдите по ссылке <https://zoom.us/download> и нажмите Download, чтобы скачать Zoom

Запустите скачанный файл и следуйте простым инструкциям менеджера установки




2. В появившемся окне нажмите «войти в конференцию» →

3. Далее вы увидите окно, как на изображении снизу. Идентификатор конференции – это номер, которым мы вам сообщим заранее. Он всегда будет одинаковым для входа в ваш урок.



4. Затем укажите своё имя так, чтобы мы смогли вас узнать. Также мы бы хотели вас видеть и слышать, поэтому микрофон и камеру оставьте включенными.

5. Далее вы попадете в конференц-звонок, где преподаватель расскажет вам, что делать дальше.



STUDIA LINGUA